



ประกาศองค์การบริหารส่วนตำบลแม่ฮ่อม

เรื่อง ผลการลดพลังงานภาครัฐตามมาตรการประหยัดพลังงาน ประจำปีงบประมาณ ๒๕๖๔

ด้วย องค์การบริหารส่วนตำบลแม่ฮ่อม ได้ดำเนินการตามที่คณะรัฐมนตรี ได้มีมติเห็นชอบตาม ยุทธศาสตร์การแก้ไขปัญหาด้านพลังงานของประเทศโดยมีมาตรการให้ทุกหน่วยงานราชการและรัฐวิสาหกิจลดใช้ พลังงานร้อยละ ๑๐-๑๕ เทียบกับปริมาณการใช้ไฟฟ้าและน้ำมันเชื้อเพลิง และตามประกาศสำนักงานนโยบายและ แผนพลังงาน กระทรวงพลังงาน โดยให้ทุกหน่วยงานรายงานข้อมูลการใช้ไฟฟ้า น้ำมันและปัจจัยที่มีผลต่อการใช้ พลังงานภาครัฐ เพื่อรายงานให้สำนักงาน ก.พ.ร. องค์การบริหารส่วนตำบลแม่ฮ่อม ทางคณะทำงานลดใช้พลังงาน องค์การบริหารส่วนตำบลแม่ฮ่อม จึงขอประกาศผลการลดใช้พลังงานของหน่วยงานภาครัฐ ประจำปีงบประมาณ พ.ศ. ๒๕๖๔ รายละเอียดตามเอกสารแนบท้ายประกาศนี้

จึงขอประกาศให้ทราบโดยทั่วกัน

ประกาศ ณ วันที่ ๓๐ เดือน กันยายน พ.ศ. ๒๕๖๔

(นายสมคิด ศรีมูล)

นายกองค์การบริหารส่วนตำบลแม่ฮ่อม



บันทึกข้อความ

ส่วนราชการ สำนักปลัด องค์การบริหารส่วนตำบลแม่่อ อำเภอกพาน จังหวัดเชียงราย

ที่ ชร 74601/ 1001

วันที่ 20 กันยายน 2564

เรื่อง รายงานผลการประเมินผู้นำองค์กร การลดใช้พลังงาน ประจำปีงบประมาณ พ.ศ. 2564
(รอบ 12 เดือน) เดือน กันยายน 2563 – สิงหาคม 2564

เรียน นายองค์การบริหารส่วนตำบลแม่่อ

ตามที่ สำนักงานนโยบายและแผนพลังงาน กระทรวงพลังงาน ได้ดำเนินการรวบรวมผล
ประเมินผู้บริหารองค์กร ประจำปี 2564 (รอบ 12 เดือน) เดือน กันยายน 2563 – สิงหาคม 2564 เพื่อ
รายงานต่อสำนักงาน ก.พ.ร. โดยให้ทุกหน่วยงานเข้ามารายงานข้อมูลการใช้ไฟฟ้า/น้ำมัน และข้อมูลปัจจัยที่มี
ผลต่อการใช้พลังงานตั้งแต่เดือน กันยายน 2563 ถึงเดือน สิงหาคม 2564 ให้ครบถ้วน นั้น

คณะทำงานลดใช้พลังงานองค์การบริหารส่วนตำบลแม่่อ ขอรายงานผลการประเมินผู้นำ
องค์กร ประจำปีงบประมาณ พ.ศ. 2564 การประหยัดพลังงานขององค์กรปกครองส่วนท้องถิ่น
(รอบ 12 เดือน) เดือน กันยายน 2563 – สิงหาคม 2564 ดังนี้

1. การใช้ไฟฟ้า

-ค่ามาตรฐาน	=355,263.09
-ค่าจริง	=41,288
-ผลประหยัด	=88.38%
-ระดับคะแนน	=5

2. การใช้น้ำมัน

-ค่ามาตรฐาน	=68,082.52
-ค่าจริง	=12,344.30
-ผลประหยัด	=81.87%
-ระดับคะแนน	=5

จึงเรียนมาเพื่อโปรดทราบ

(ลงชื่อ)

(นายณัฐธัญ อาทะจา)

หัวหน้าสำนักปลัด

ความคิดเห็นของรองปลัด อบต.แม่่อ

.....
.....

(ลงชื่อ)

(นางนิชกานต์ สีนานท์)


รองปลัด อบต.แม่่อ

ความคิดเห็นของปลัด

.....

.....

(ลงชื่อ)


(นายประธาน เทพสาร)

ปลัด อบต.แม่ฮ่อม

ผลการพิจารณา/คำสั่ง


เห็นชอบ

ไม่เห็นชอบ เนื่องจาก.....

.....
(ลงชื่อ)



(นายสมคิด ศรีมูล)

นายก อบต.แม่ฮ่อม



โครงการลดการใช้พลังงานในภาคราชการ
จัดทำโดย : สำนักงานนโยบายและแผนพลังงาน กระทรวงพลังงาน

e-report.energy.go.th



หน้าแรก
แนะนำโครงการ
เปรียบเทียบประสิทธิภาพ
ข่าวสารประชาสัมพันธ์
FAQ
เว็บบอร์ด

จังหวัด:

	ค่ามาตรฐาน	ค่าจริง	ผลประหยัด	คะแนน	ค่ามาตรฐาน	ค่าจริง	ผลประหยัด	คะแนน
บด. ป้าแดด	333,272.00	42,629.49	87.2 %	5.0	20,278.68	ไม่ครบ	ประเมินไม่ได้	0.0
เทศบาลตำบลศรี	216,060.75	47,717.00	77.92 %	5.0	36,281.40	7,375.05	79.67 %	5.0
เทศบาลตำบลจัว	146,776.78	ไม่ครบ	ประเมินไม่ได้	0.0	22,799.52	ไม่ครบ	ประเมินไม่ได้	0.0
เทศบาลตำบลจัว	122,622.89	320,794.69	-161.61 %	0.0	29,561.82	28,443.70	3.78 %	1.5
เทศบาลตำบลเจดีย์หลวง	ไม่ครบ	ไม่ครบ	ประเมินไม่ได้	0.0	ไม่ครบ	ไม่ครบ	ประเมินไม่ได้	0.0
เทศบาลตำบลเชียงเคี่ยน	73,221.21	ไม่ครบ	ประเมินไม่ได้	0.0	18,760.20	ไม่ครบ	ประเมินไม่ได้	0.0
เทศบาลตำบลดงมะตะ	49,992.89	38,938.00	22.1 %	5.0	11,986.85	ไม่ครบ	ประเมินไม่ได้	0.0
เทศบาลตำบลอนคิลา	ไม่ครบ	73,842.71	ประเมินไม่ได้	0.0	ไม่ครบ	11,042.25	ประเมินไม่ได้	0.0
เทศบาลตำบลอยลัน	ไม่ครบ	ไม่ครบ	ประเมินไม่ได้	0.0	ไม่ครบ	ไม่ครบ	ประเมินไม่ได้	0.0
เทศบาลตำบลอยช้าง	433,148.19	34,036.61	92.14 %	5.0	9,674.04	4,726.65	51.14 %	5.0
เทศบาลตำบลท่าข้าม	191,376.55	24,478.00	87.21 %	5.0	133,674.83	7,209.21	94.61 %	5.0
เทศบาลตำบลท่าข้าวเปลือก	104,780.71	80,252.27	23.41 %	5.0	20,210.22	8,502.26	57.93 %	5.0
เทศบาลตำบลท่าสาย	791,488.19	58,007.99	92.67 %	5.0	18,273.60	16,032.64	12.26 %	5.0
เทศบาลตำบลท่าสุด	875,294.44	ไม่ครบ	ประเมินไม่ได้	0.0	42,825.52	ไม่ครบ	ประเมินไม่ได้	0.0
เทศบาลตำบลนางแล	484,425.66	70,186.42	85.51 %	5.0	13,527.08	8,557.14	36.74 %	5.0
เทศบาลตำบลบ้านแซว	ไม่ครบ	ไม่ครบ	ประเมินไม่ได้	0.0	ไม่ครบ	ไม่ครบ	ประเมินไม่ได้	0.0
เทศบาลตำบลบ้านตุ๋	ไม่ครบ	ไม่ครบ	ประเมินไม่ได้	0.0	ไม่ครบ	ไม่ครบ	ประเมินไม่ได้	0.0
เทศบาลตำบลบ้านคำ	ไม่ครบ	ไม่ครบ	ประเมินไม่ได้	0.0	ไม่ครบ	12,621.35	ประเมินไม่ได้	0.0
เทศบาลตำบลบ้านปล่อง	279,665.81	ไม่ครบ	ประเมินไม่ได้	0.0	16,542.40	ไม่ครบ	ประเมินไม่ได้	0.0
เทศบาลตำบลบ้านเหล่า	ไม่ครบ	ไม่ครบ	ประเมินไม่ได้	0.0	ไม่ครบ	ไม่ครบ	ประเมินไม่ได้	0.0
เทศบาลตำบลบุญเรือง	ไม่ครบ	ไม่ครบ	ประเมินไม่ได้	0.0	ไม่ครบ	ไม่ครบ	ประเมินไม่ได้	0.0
เทศบาลตำบลป่าก่อคำ	ไม่ครบ	ไม่ครบ	ประเมินไม่ได้	0.0	ไม่ครบ	ไม่ครบ	ประเมินไม่ได้	0.0
เทศบาลตำบลป่าจัว	460,631.22	ไม่ครบ	ประเมินไม่ได้	0.0	23,048.98	ไม่ครบ	ประเมินไม่ได้	0.0
เทศบาลตำบลป่าแงะ	ไม่ครบ	58,699.82	ประเมินไม่ได้	0.0	ไม่ครบ	ไม่ครบ	ประเมินไม่ได้	0.0
เทศบาลตำบลป่าซาง	ไม่ครบ	ไม่ครบ	ประเมินไม่ได้	0.0	ไม่ครบ	ไม่ครบ	ประเมินไม่ได้	0.0
เทศบาลตำบลป่าแดด	868,122.44	92,168.78	89.38 %	5.0	19,589.76	12,700.36	35.17 %	5.0
เทศบาลตำบลป่าตาล	76,448.83	57,012.40	25.42 %	5.0	18,834.36	12,153.30	35.47 %	5.0
เทศบาลตำบลป่าอ้อดอนชัย	890,634.38	66,757.00	92.50 %	5.0	15,117.72	7,695.99	49.09 %	5.0
เทศบาลตำบลพญาเม็งราย	ไม่ครบ	ไม่ครบ	ประเมินไม่ได้	0.0	ไม่ครบ	ไม่ครบ	ประเมินไม่ได้	0.0
เทศบาลตำบลม่วงยาย	ไม่ครบ	ไม่ครบ	ประเมินไม่ได้	0.0	ไม่ครบ	ไม่ครบ	ประเมินไม่ได้	0.0
เทศบาลตำบลเมืองชัย	ไม่ครบ	ไม่ครบ	ประเมินไม่ได้	0.0	ไม่ครบ	ไม่ครบ	ประเมินไม่ได้	0.0
เทศบาลตำบลเมืองชุม	ไม่ครบ	ไม่ครบ	ประเมินไม่ได้	0.0	ไม่ครบ	ไม่ครบ	ประเมินไม่ได้	0.0
เทศบาลตำบลเมืองพาน	ไม่ครบ	85,354.47	ประเมินไม่ได้	0.0	ไม่ครบ	ไม่ครบ	ประเมินไม่ได้	0.0
เทศบาลตำบลเมฆะจาม	105,519.61	ไม่ครบ	ประเมินไม่ได้	0.0	38,429.00	ไม่ครบ	ประเมินไม่ได้	0.0
เทศบาลตำบลแม่คำ	386,353.47	ไม่ครบ	ประเมินไม่ได้	0.0	105,140.55	ไม่ครบ	ประเมินไม่ได้	0.0
เทศบาลตำบลแม่เงิน	166,675.36	45,924.16	72.45 %	5.0	83,458.47	6,791.03	91.86 %	5.0
เทศบาลตำบลแม่จัน	290,984.81	48,221.07	83.43 %	5.0	14,468.82	14,592.58	-0.86 %	0.0
เทศบาลตำบลแม่ยาว	662,792.69	124,961.77	81.15 %	5.0	27,245.68	15,283.03	43.91 %	5.0
เทศบาลตำบลแม่ไร่	ไม่ครบ	ไม่ครบ	ประเมินไม่ได้	0.0	ไม่ครบ	ไม่ครบ	ประเมินไม่ได้	0.0
เทศบาลตำบลแม่ลาว	88,708.04	36,705.32	58.62 %	5.0	8,440.80	4,648.10	44.93 %	5.0
เทศบาลตำบลแม่สรวย	334,356.94	52,161.35	84.40 %	5.0	14,171.36	11,446.44	19.23 %	5.0
เทศบาลตำบลแม่สาย	ไม่ครบ	ไม่ครบ	ประเมินไม่ได้	0.0	ไม่ครบ	ไม่ครบ	ประเมินไม่ได้	0.0
เทศบาลตำบลแม่สายมิตรภาพ	279,906.69	ไม่ครบ	ประเมินไม่ได้	0.0	19,583.85	ไม่ครบ	ประเมินไม่ได้	0.0
เทศบาลตำบลไมย	ไม่ครบ	49,573.84	ประเมินไม่ได้	0.0	ไม่ครบ	11,605.75	ประเมินไม่ได้	0.0
เทศบาลตำบลยางฮอม	51,409.73	70,187.43	-36.53 %	0.0	21,157.66	5,538.87	73.82 %	5.0
เทศบาลตำบลโยนก	ไม่ครบ	44,467.63	ประเมินไม่ได้	0.0	ไม่ครบ	5,748.52	ประเมินไม่ได้	0.0
เทศบาลตำบลโรงช้าง	ไม่ครบ	10,111.00	ประเมินไม่ได้	0.0	ไม่ครบ	3,340.58	ประเมินไม่ได้	0.0
เทศบาลตำบลเวียง (เชียงใหม่)	380,261.06	43,827.00	88.47 %	5.0	29,833.68	9,738.17	67.36 %	5.0
เทศบาลตำบลเวียง อำเภอเชียงแสน	ไม่ครบ	ไม่ครบ	ประเมินไม่ได้	0.0	ไม่ครบ	ไม่ครบ	ประเมินไม่ได้	0.0
เทศบาลตำบลเวียงกาหลง	ไม่ครบ	ไม่ครบ	ประเมินไม่ได้	0.0	ไม่ครบ	ไม่ครบ	ประเมินไม่ได้	0.0
เทศบาลตำบลเวียงชัย	151,381.45	44,289.55	70.74 %	5.0	19,319.05	8,851.49	54.18 %	5.0
เทศบาลตำบลเวียงเชียงของ	48,507.99	36,937.00	23.85 %	5.0	21,457.75	4,277.87	80.06 %	5.0
เทศบาลตำบลเวียงเชียงแสน	ไม่ครบ	ไม่ครบ	ประเมินไม่ได้	0.0	ไม่ครบ	21,249.05	ประเมินไม่ได้	0.0
เทศบาลตำบลเวียงเทิง	ไม่ครบ	42,004.65	ประเมินไม่ได้	0.0	ไม่ครบ	ไม่ครบ	ประเมินไม่ได้	0.0
เทศบาลตำบลเวียงป่าเป้า	207,581.56	ไม่ครบ	ประเมินไม่ได้	0.0	18,029.39	ไม่ครบ	ประเมินไม่ได้	0.0
เทศบาลตำบลเวียงพางคำ	1,024,440.30	117,385.70	88.5 %	5.0	22,409.88	ไม่ครบ	ประเมินไม่ได้	0.0
เทศบาลตำบลเวียงสรวย	9,457,255.00	ไม่ครบ	ประเมินไม่ได้	0.0	223,520.14	ไม่ครบ	ประเมินไม่ได้	0.0
เทศบาลตำบลเวียงเหนือ	ไม่ครบ	ไม่ครบ	ประเมินไม่ได้	0.0	ไม่ครบ	ไม่ครบ	ประเมินไม่ได้	0.0
เทศบาลตำบลศรีดอนชัย	158,230.06	46,281.65	70.75 %	5.0	29,159.76	5,613.00	80.75 %	5.0
เทศบาลตำบลศรีโพธิ์เงิน	24,620.33	36,421.69	-47.93 %	0.0	15,824.64	4,006.35	74.68 %	5.0
เทศบาลตำบลสถาน	ไม่ครบ	ไม่ครบ	ประเมินไม่ได้	0.0	ไม่ครบ	ไม่ครบ	ประเมินไม่ได้	0.0
เทศบาลตำบลสินทราย	ไม่ครบ	ไม่ครบ	ประเมินไม่ได้	0.0	ไม่ครบ	ไม่ครบ	ประเมินไม่ได้	0.0
เทศบาลตำบลสินทราย (อำเภอเมืองเชียงราย)	635,947.75	85,459.68	86.56 %	5.0	12,918.12	4,126.93	68.05 %	5.0
เทศบาลตำบลสินทรายงาม	ไม่ครบ	ไม่ครบ	ประเมินไม่ได้	0.0	ไม่ครบ	1,636.23	ประเมินไม่ได้	0.0
เทศบาลตำบลสินมะค่า	ไม่ครบ	ไม่ครบ	ประเมินไม่ได้	0.0	ไม่ครบ	ไม่ครบ	ประเมินไม่ได้	0.0
เทศบาลตำบลสินมะเค็ด	ไม่ครบ	ไม่ครบ	ประเมินไม่ได้	0.0	ไม่ครบ	ไม่ครบ	ประเมินไม่ได้	0.0

องค์กรปกครองท้องถิ่น									
เทศบาลตำบลห้วยซ้อ	106,060.31	76,938.11	27.46 %	5.0	29,485.42	12,198.90	58.63 %	5.0	
เทศบาลตำบลห้วยสัก	600,785.94	127,543.49	78.8 %	5.0	28,387.08	ไม่ครบ	ประเมินไม่ได้	0.0	
เทศบาลนครเชียงราย	512,819.78	316,571.91	38.27 %	5.0	374,535.47	261,654.91	30.14 %	5.0	
องค์การบริหารส่วนจังหวัดเชียงราย	ไม่ครบ	ไม่ครบ	ประเมินไม่ได้	0.0	ไม่ครบ	ไม่ครบ	ประเมินไม่ได้	0.0	
องค์การบริหารส่วนตำบลต้า	93,770.82	54,969.00	41.38 %	5.0	15,803.16	2,437.45	84.58 %	5.0	
องค์การบริหารส่วนตำบลพญาขาว	ไม่ครบ	ไม่ครบ	ประเมินไม่ได้	0.0	ไม่ครบ	ไม่ครบ	ประเมินไม่ได้	0.0	
องค์การบริหารส่วนตำบลลพบุรี	ไม่ครบ	ไม่ครบ	ประเมินไม่ได้	0.0	ไม่ครบ	ไม่ครบ	ประเมินไม่ได้	0.0	
องค์การบริหารส่วนตำบลปลอ	101,306.57	63,346.98	37.47 %	5.0	29,797.11	15,099.95	49.32 %	5.0	
องค์การบริหารส่วนตำบลปลาดิ่ง	ไม่ครบ	ไม่ครบ	ประเมินไม่ได้	0.0	ไม่ครบ	ไม่ครบ	ประเมินไม่ได้	0.0	
องค์การบริหารส่วนตำบลปลิงงาม	ไม่ครบ	ไม่ครบ	ประเมินไม่ได้	0.0	ไม่ครบ	ไม่ครบ	ประเมินไม่ได้	0.0	
องค์การบริหารส่วนตำบลปลิงแพร่	602,160.50	ไม่ครบ	ประเมินไม่ได้	0.0	10,116.24	ไม่ครบ	ประเมินไม่ได้	0.0	
องค์การบริหารส่วนตำบลแม่ภรณ์	ไม่ครบ	43,190.05	ประเมินไม่ได้	0.0	ไม่ครบ	6,894.03	ประเมินไม่ได้	0.0	
องค์การบริหารส่วนตำบลแม่เรียง	126,955.92	ไม่ครบ	ประเมินไม่ได้	0.0	23,471.20	ไม่ครบ	ประเมินไม่ได้	0.0	
องค์การบริหารส่วนตำบลแม่ขมิ้น	403,323.16	26,802.30	93.35 %	5.0	17,986.68	6,218.17	65.43 %	5.0	
อบต. เกาะช้าง	ไม่ครบ	34,168.03	ประเมินไม่ได้	0.0	ไม่ครบ	14,063.18	ประเมินไม่ได้	0.0	
อบต. จอมสวรรค์	ไม่ครบ	30,082.35	ประเมินไม่ได้	0.0	ไม่ครบ	3,118.72	ประเมินไม่ได้	0.0	
อบต. จอมหมอกแก้ว	709,075.69	ไม่ครบ	ประเมินไม่ได้	0.0	9,568.56	ไม่ครบ	ประเมินไม่ได้	0.0	
อบต. เจดีย์หลวง	234,958.72	29,357.07	87.51 %	5.0	16,521.72	2,712.88	83.58 %	5.0	
อบต. เจริญเมือง	ไม่ครบ	60,730.15	ประเมินไม่ได้	0.0	ไม่ครบ	ไม่ครบ	ประเมินไม่ได้	0.0	
อบต. ดอยงาม	590,693.38	33,486.60	94.33 %	5.0	37,996.34	2,892.60	92.39 %	5.0	
อบต. ดับเต่า	ไม่ครบ	65,935.09	ประเมินไม่ได้	0.0	ไม่ครบ	ไม่ครบ	ประเมินไม่ได้	0.0	
อบต. ดาดควัน	382,136.88	ไม่ครบ	ประเมินไม่ได้	0.0	11,937.72	ไม่ครบ	ประเมินไม่ได้	0.0	
อบต. ท่าก่อ	306,499.41	72,187.44	76.45 %	5.0	24,308.25	18,066.33	25.68 %	5.0	
อบต. ทานตะวัน	ไม่ครบ	ไม่ครบ	ประเมินไม่ได้	0.0	ไม่ครบ	ไม่ครบ	ประเมินไม่ได้	0.0	
อบต. เทอดไทย	99,194.39	ไม่ครบ	ประเมินไม่ได้	0.0	35,769.72	ไม่ครบ	ประเมินไม่ได้	0.0	
อบต. ชารทอง	685,665.94	53,994.00	92.13 %	5.0	15,842.59	4,704.90	70.30 %	5.0	
อบต. บัวสลี	203,903.84	47,276.87	76.81 %	5.0	8,924.28	3,285.87	63.18 %	5.0	
อบต. บ้านด้าย	67,701.64	18,826.75	72.19 %	5.0	12,710.88	7,989.30	37.15 %	5.0	
อบต. บ้านโป่ง	ไม่ครบ	ไม่ครบ	ประเมินไม่ได้	0.0	ไม่ครบ	ไม่ครบ	ประเมินไม่ได้	0.0	
อบต. บ่อ	135,789.86	56,489.00	58.40 %	5.0	14,106.69	3,776.50	73.23 %	5.0	
อบต. บ่อ	ไม่ครบ	ไม่ครบ	ประเมินไม่ได้	0.0	ไม่ครบ	ไม่ครบ	ประเมินไม่ได้	0.0	
อบต. ป่าก่อดำ	455,094.34	32,415.74	92.9 %	5.0	12,501.24	ไม่ครบ	ประเมินไม่ได้	0.0	
อบต. ป่าสัก	ไม่ครบ	ไม่ครบ	ประเมินไม่ได้	0.0	ไม่ครบ	ไม่ครบ	ประเมินไม่ได้	0.0	
อบต. ป่าหุง	618,050.38	47,121.65	92.38 %	5.0	20,148.67	26,071.67	-29.40 %	0.0	
อบต. หางาม	873,787.56	58,987.20	93.25 %	5.0	12,648.81	2,896.27	77.10 %	5.0	
อบต. ม่วงคำ	55,458.32	ไม่ครบ	ประเมินไม่ได้	0.0	12,022.08	ไม่ครบ	ประเมินไม่ได้	0.0	
อบต. เมืองพาน	ไม่ครบ	ไม่ครบ	ประเมินไม่ได้	0.0	ไม่ครบ	ไม่ครบ	ประเมินไม่ได้	0.0	
อบต. แม่ข้าวต้ม	ไม่ครบ	140,210.03	ประเมินไม่ได้	0.0	ไม่ครบ	9,202.52	ประเมินไม่ได้	0.0	
อบต. แม่จัน	72,253.33	54,344.12	24.79 %	5.0	10,546.56	9,565.71	9.30 %	4.5	
อบต. แม่เจดีย์ใหม่	192,368.80	24,393.21	87.32 %	5.0	21,973.95	4,231.15	80.74 %	5.0	
อบต. แม่คำ	289,308.19	ไม่ครบ	ประเมินไม่ได้	0.0	51,564.87	ไม่ครบ	ประเมินไม่ได้	0.0	
อบต. แม่เป่า	585,352.06	39,321.00	93.28 %	5.0	63,474.12	5,837.94	90.80 %	5.0	
อบต. แม่พริก	97,317.58	ไม่ครบ	ประเมินไม่ได้	0.0	16,687.80	ไม่ครบ	ประเมินไม่ได้	0.0	
อบต. แม่ฟ้าหลวง	ไม่ครบ	35,529.80	ประเมินไม่ได้	0.0	ไม่ครบ	17,947.30	ประเมินไม่ได้	0.0	
อบต. แม่เย็น	372,972.50	ไม่ครบ	ประเมินไม่ได้	0.0	48,954.91	ไม่ครบ	ประเมินไม่ได้	0.0	
อบต. แม่ลอย	46,609.38	31,257.00	32.94 %	5.0	23,787.65	5,544.40	76.69 %	5.0	
อบต. แม่สลองนอก	74,743.79	38,561.00	48.41 %	5.0	18,454.20	15,697.78	14.94 %	5.0	
อบต. แม่สลองใน	ไม่ครบ	ไม่ครบ	ประเมินไม่ได้	0.0	ไม่ครบ	ไม่ครบ	ประเมินไม่ได้	0.0	
อบต. แม่ฮ้อ	355,497.84	41,288.00	88.39 %	5.0	68,082.52	12,344.30	81.87 %	5.0	
อบต. รอมเวียง	553,453.38	42,333.05	92.35 %	5.0	7,051.59	2,800.70	60.28 %	5.0	
อบต. รินกก	274,421.59	35,554.00	87.04 %	5.0	9,867.30	3,493.80	64.59 %	5.0	
อบต. รินโขง	19,205.43	40,748.00	-112.17 %	0.0	25,364.14	6,686.60	73.64 %	5.0	
อบต. วารี	ไม่ครบ	ไม่ครบ	ประเมินไม่ได้	0.0	ไม่ครบ	5,656.17	ประเมินไม่ได้	0.0	
อบต. วัง	ไม่ครบ	ไม่ครบ	ประเมินไม่ได้	0.0	ไม่ครบ	ไม่ครบ	ประเมินไม่ได้	0.0	
อบต. วังห้าว	276,109.56	26,140.00	90.53 %	5.0	13,194.75	3,214.61	75.64 %	5.0	
อบต. ศรีคำ	36,081.70	22,656.00	37.21 %	5.0	23,376.43	14,495.08	37.99 %	5.0	
อบต. ศรีคอนไชย	ไม่ครบ	ไม่ครบ	ประเมินไม่ได้	0.0	ไม่ครบ	ไม่ครบ	ประเมินไม่ได้	0.0	
อบต. ศรีคอนมูล	165,565.97	35,461.00	78.58 %	5.0	20,535.42	5,239.10	74.49 %	5.0	
อบต. ศรีถ้อย	261,104.64	40,963.00	84.31 %	5.0	18,340.55	14,947.01	18.50 %	5.0	
อบต. ศรีเมืองชุม	252,158.78	55,897.00	77.83 %	5.0	16,214.64	9,759.05	39.81 %	5.0	
อบต. สันกลาง	ไม่ครบ	ไม่ครบ	ประเมินไม่ได้	0.0	ไม่ครบ	ไม่ครบ	ประเมินไม่ได้	0.0	
อบต. สันติสุข	85,821.50	31,835.20	62.91 %	5.0	15,851.76	2,480.95	84.35 %	5.0	
อบต. สันทราย	ไม่ครบ	30,112.57	ประเมินไม่ได้	0.0	ไม่ครบ	2,974.35	ประเมินไม่ได้	0.0	
อบต. สันสลี	ไม่ครบ	ไม่ครบ	ประเมินไม่ได้	0.0	ไม่ครบ	ไม่ครบ	ประเมินไม่ได้	0.0	
อบต. หนองแตร	80,318.87	ไม่ครบ	ประเมินไม่ได้	0.0	22,602.12	4,026.80	82.2 %	5.0	
อบต. ห้วยโคก	55,891.20	26,038.14	53.4 %	5.0	17,917.71	ไม่ครบ	ประเมินไม่ได้	0.0	
อบต. หัวงม	186,345.84	45,438.86	75.62 %	5.0	15,159.48	3,998.01	73.63 %	5.0	
อบต. โชคชัย	87,957.92	37,287.63	57.61 %	5.0	15,473.40	3,356.39	78.31 %	5.0	
อบต. ดงมหาวัน	105,796.51	43,612.10	58.8 %	5.0	14,777.52	ไม่ครบ	ประเมินไม่ได้	0.0	
อบต. ป่าช้าง	155,166.59	4,569.93	97.05 %	5.0	17,826.96	4,621.28	74.08 %	5.0	
อบต. โป่งผา	ไม่ครบ	ไม่ครบ	ประเมินไม่ได้	0.0	ไม่ครบ	ไม่ครบ	ประเมินไม่ได้	0.0	
อบต. แม่เจดีย์	ไม่ครบ	ไม่ครบ	ประเมินไม่ได้	0.0	ไม่ครบ	ไม่ครบ	ประเมินไม่ได้	0.0	
อบต. หนองป่าก่อ	44,131.11	ไม่ครบ	ประเมินไม่ได้	0.0	11,221.85	ไม่ครบ	ประเมินไม่ได้	0.0	