



บันทึกข้อความ

ส่วนราชการ สำนักปลัด องค์การบริหารส่วนตำบลแม่ฮ่อง อำเภอพาน จังหวัดเชียงราย
ที่ ขร 74601/ ๕๖๐ วันที่ 28 เมษายน 2566
เรื่อง รายงานผลการลดใช้พลังงานภาครัฐ ประจำปีงบประมาณ พ.ศ. 2566
(รอบที่ 1) เดือน ตุลาคม 2565 - มีนาคม 2566

เรียน นายกององค์การบริหารส่วนตำบลแม่ฮ่อง

ตามที่ สำนักงานนโยบายและแผนพลังงาน กระทรวงพลังงาน ได้แจ้งเตือนจะปิดระบบ e-report เพื่อประมวลผลการลดใช้พลังงานในหน่วยงานภาครัฐ (รอบการประเมินครึ่งปีแรก) โดยจะปิดระบบ ในวันที่ 30 เมษายน 2566 เวลา 24.00 น. ซึ่งจะประมวลผลการใช้พลังงานของเดือน ตุลาคม 2565 - มีนาคม 2566 โดยใช้ค่ามาตรฐานปัจจุบัน

การประเมินผลการลดใช้พลังงานในภาครัฐ ปีงบประมาณ 2566 มีเป้าหมายการลดใช้พลังงาน ลดลงร้อยละ 20 เทียบกับค่ามาตรฐาน (ไฟฟ้าและน้ำมัน) จึงแจ้งให้หน่วยงานราชการกรอกข้อมูลให้แล้วเสร็จก่อนปิดระบบ

รอบที่ 1 ปิดระบบวันที่ 30 เมษายน 2566 เวลา 24.00 น.

(ตุลาคม 2565 - มีนาคม 2566) โดยใช้ค่ามาตรฐานปัจจุบัน

รอบที่ 2 ปิดระบบวันที่ 31 ตุลาคม 2566 เวลา 24.00 น.

(เมษายน 2566 - กันยายน 2566) โดยใช้ค่ามาตรฐานปรับปรุงใหม่

ในแต่ละรอบระบบจะปิดเพื่อประมวลผลเป็นเวลา 7 วัน หากมีการกรอกข้อมูลผิดพลาดแจ้งสำนักงานนโยบายและแผนพลังงาน กระทรวงพลังงาน ทำการแก้ไขข้อมูลหลังจากวันที่ปิดระบบ ผลคะแนนแต่ละรอบ จะไม่นำมารวมกัน เมื่อปิดระบบแล้วจะไม่สามารถประเมินคะแนนย้อนหลังได้

คณะทำงานลดใช้พลังงานองค์การบริหารส่วนตำบลแม่ฮ่อง ขอรายงานผลการลดใช้พลังงานภาครัฐ ประจำปีงบประมาณ พ.ศ. 2566 การประหยัดพลังงานขององค์กรปกครองส่วนท้องถิ่น (รอบที่ 1) เดือน ตุลาคม 2565 - มีนาคม 2566 ดังนี้

1. การใช้ไฟฟ้า

-ค่ามาตรฐาน	=269,100.06
-ค่าจริง	=19,271
-ผลประหยัด	=92.84%
-ระดับคะแนน	=ผ่าน

2. การใช้น้ำมัน

-ค่ามาตรฐาน	=44,660.04
-ค่าจริง	=8,142.43
-ผลประหยัด	=81.77%
-ระดับคะแนน	=ผ่าน

จึงเรียนมาเพื่อโปรดทราบ...

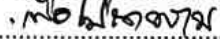
จึงเรียนมาเพื่อโปรดทราบ




(ลงชื่อ)

(นางจิตติชญา ทอมญาติ)
ผู้ช่วยเจ้าพนักงานธุรการ
คณะทำงาน

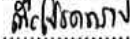
ความคิดเห็นของหัวหน้าสำนักปลัด




(ลงชื่อ)


(นายณัฐธัญ อาทะจา)
ตำแหน่ง หัวหน้าสำนักปลัด

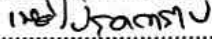
ความคิดเห็นของรองปลัด อบต.แม่ฮ้อย




(ลงชื่อ)


(นางนิชกานต์ สีนานท์)
ตำแหน่ง รองปลัด อบต.แม่ฮ้อย

ความคิดเห็นของปลัด อบต.แม่ฮ้อย



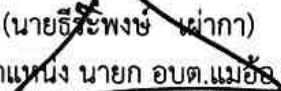
(ลงชื่อ)


(นายสมบุรณ์ มาลารัตน์)
ตำแหน่ง ปลัด อบต.แม่ฮ้อย

ผลการพิจารณา/คำสั่ง

- เห็นชอบ
 ไม่เห็นชอบ เนื่องจาก.....

(ลงชื่อ)


(นายธีระพงษ์ ผนึกกา)
ตำแหน่ง นายก อบต.แม่ฮ้อย



โครงการลดการใช้พลังงานในภาครัฐราชการ
จัดทำโดย สำนักงานนโยบายและแผนพลังงาน กระทรวงพลังงาน

e-report.energy.go.th



หน้าหลัก

แบบฟอร์ม

โปรแกรมรายงาน

รายงานสรุป

FAQ

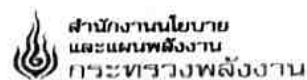
คู่มือ

6 (2565 - 2566)

จังหวัด:

	ค่ามาตรฐาน	ค่าจริง	ผลประหยัด	ผลประเมิน	ค่ามาตรฐาน	ค่าจริง	ผลประหยัด	ผลประเมิน
เขต. ป่านตด	237,389.86	22,752.13	90.42 %	ผ่าน	11,281.29	3,794.76	66.36 %	ผ่าน
เทศบาลตำบลศรี	122,432.89	19,086.00	84.41 %	ผ่าน	18,094.40	3,084.23	82.95 %	ผ่าน
เทศบาลตำบลวัง	287,137.81	31,087.05	89.17 %	ผ่าน	12,325.68	8,674.10	29.63 %	ผ่าน
เทศบาลตำบลจันจว้า	538,411.38	220,345.06	59.07 %	ผ่าน	15,922.86	16,236.52	-1.97 %	ไม่ผ่าน
เทศบาลตำบลเจ็ดหมอก	ไม่ครบ	ไม่ครบ	ประเมินไม่ได้	รายงานไม่ครบ	ไม่ครบ	ไม่ครบ	ประเมินไม่ได้	รายงานไม่ครบ
เทศบาลตำบลเชียงเคี่ยน	38,520.62	14,306.00	62.9 %	ผ่าน	9,180.10	ไม่ครบ	ประเมินไม่ได้	รายงานไม่ครบ
เทศบาลตำบลงะตะ	255,712.13	15,288.00	94.0 %	ผ่าน	7,383.92	ไม่ครบ	ประเมินไม่ได้	รายงานไม่ครบ
เทศบาลตำบลดอนศิลา	ไม่ครบ	ไม่ครบ	ประเมินไม่ได้	รายงานไม่ครบ	ไม่ครบ	ไม่ครบ	ประเมินไม่ได้	รายงานไม่ครบ
เทศบาลตำบลดอยลาน	ไม่ครบ	ไม่ครบ	ประเมินไม่ได้	รายงานไม่ครบ	ไม่ครบ	ไม่ครบ	ประเมินไม่ได้	รายงานไม่ครบ
เทศบาลตำบลดอยฮาง	859,320.69	15,118.73	98.24 %	ผ่าน	4,837.02	3,079.52	36.33 %	ผ่าน
เทศบาลตำบลท่าขาม	92,764.50	12,899.00	86.09 %	ผ่าน	69,296.18	3,698.08	94.66 %	ผ่าน
เทศบาลตำบลท่าช้างเป็ลือก	ไม่ครบ	ไม่ครบ	ประเมินไม่ได้	รายงานไม่ครบ	ไม่ครบ	ไม่ครบ	ประเมินไม่ได้	รายงานไม่ครบ
เทศบาลตำบลท่าสาบ	435,999.94	ไม่ครบ	ประเมินไม่ได้	รายงานไม่ครบ	23,745.48	ไม่ครบ	ประเมินไม่ได้	รายงานไม่ครบ
เทศบาลตำบลท่าสาค	1,283,512.10	44,113.54	96.56 %	ผ่าน	20,558.87	5,569.60	72.91 %	ผ่าน
เทศบาลตำบลนางแล	342,147.31	61,905.10	81.91 %	ผ่าน	7,200.78	4,450.87	38.19 %	ผ่าน
เทศบาลตำบลบ้านทราย	32,004.84	ไม่ครบ	ประเมินไม่ได้	รายงานไม่ครบ	11,772.75	ไม่ครบ	ประเมินไม่ได้	รายงานไม่ครบ
เทศบาลตำบลบ้านต๋อน	ไม่ครบ	ไม่ครบ	ประเมินไม่ได้	รายงานไม่ครบ	ไม่ครบ	ไม่ครบ	ประเมินไม่ได้	รายงานไม่ครบ
เทศบาลตำบลบ้านคำ	94,244.39	40,020.45	57.54 %	ผ่าน	9,317.34	6,811.85	26.89 %	ผ่าน
เทศบาลตำบลบ้านม่วง	123,673.23	38,810.78	68.6 %	ผ่าน	8,219.76	ไม่ครบ	ประเมินไม่ได้	รายงานไม่ครบ
เทศบาลตำบลบ้านเหล่า	76,070.61	14,193.20	81.34 %	ผ่าน	8,517.90	5,449.95	36.02 %	ผ่าน
เทศบาลตำบลบุญเรือง	ไม่ครบ	ไม่ครบ	ประเมินไม่ได้	รายงานไม่ครบ	ไม่ครบ	ไม่ครบ	ประเมินไม่ได้	รายงานไม่ครบ
เทศบาลตำบลปากอ่า	33,457.82	14,512.05	56.63 %	ผ่าน	10,225.59	7,497.81	26.68 %	ผ่าน
เทศบาลตำบลป่าจ๋อง	267,542.09	28,883.32	89.20 %	ผ่าน	12,851.86	3,604.97	71.95 %	ผ่าน
เทศบาลตำบลป่ามะ	ไม่ครบ	ไม่ครบ	ประเมินไม่ได้	รายงานไม่ครบ	ไม่ครบ	ไม่ครบ	ประเมินไม่ได้	รายงานไม่ครบ
เทศบาลตำบลป่าซาง	ไม่ครบ	ไม่ครบ	ประเมินไม่ได้	รายงานไม่ครบ	ไม่ครบ	ไม่ครบ	ประเมินไม่ได้	รายงานไม่ครบ
เทศบาลตำบลป่าตด	362,111.19	43,311.41	88.04 %	ผ่าน	10,412.16	6,677.42	35.87 %	ผ่าน
เทศบาลตำบลป่าตด	630,924.13	20,108.18	96.81 %	ผ่าน	9,417.18	7,122.31	24.37 %	ผ่าน
เทศบาลตำบลป่าอ้อดอนชัย	437,782.56	31,951.00	92.70 %	ผ่าน	7,445.70	3,773.79	49.32 %	ผ่าน
เทศบาลตำบลป่าจ๋อง	106,526.28	34,573.78	67.54 %	ผ่าน	11,185.00	8,200.05	26.69 %	ผ่าน
เทศบาลตำบลม่วงยาย	ไม่ครบ	11,235.00	ประเมินไม่ได้	รายงานไม่ครบ	ไม่ครบ	ไม่ครบ	ประเมินไม่ได้	รายงานไม่ครบ
เทศบาลตำบลเมืองทราย	ไม่ครบ	ไม่ครบ	ประเมินไม่ได้	รายงานไม่ครบ	ไม่ครบ	ไม่ครบ	ประเมินไม่ได้	รายงานไม่ครบ
เทศบาลตำบลเมืองชุม	ไม่ครบ	17,059.60	ประเมินไม่ได้	รายงานไม่ครบ	ไม่ครบ	1,864.90	ประเมินไม่ได้	รายงานไม่ครบ
เทศบาลตำบลเมืองพาน	ไม่ครบ	ไม่ครบ	ประเมินไม่ได้	รายงานไม่ครบ	ไม่ครบ	ไม่ครบ	ประเมินไม่ได้	รายงานไม่ครบ
เทศบาลตำบลเมืองพาน	49,696.71	ไม่ครบ	ประเมินไม่ได้	รายงานไม่ครบ	19,641.44	ไม่ครบ	ประเมินไม่ได้	รายงานไม่ครบ
เทศบาลตำบลแม่คำ	179,779.20	23,897.58	86.71 %	ผ่าน	53,033.24	3,846.09	92.75 %	ผ่าน
เทศบาลตำบลแม่เงิน	85,798.08	24,905.05	70.97 %	ผ่าน	42,495.68	4,374.57	89.71 %	ผ่าน
เทศบาลตำบลแม่เงิน	ไม่ครบ	24,737.39	ประเมินไม่ได้	รายงานไม่ครบ	ไม่ครบ	8,202.82	ประเมินไม่ได้	รายงานไม่ครบ
เทศบาลตำบลแม่ยาว	1,021,431.90	40,471.03	96.04 %	ผ่าน	13,930.26	8,793.90	36.87 %	ผ่าน
เทศบาลตำบลแม่ไร่	ไม่ครบ	ไม่ครบ	ประเมินไม่ได้	รายงานไม่ครบ	ไม่ครบ	ไม่ครบ	ประเมินไม่ได้	รายงานไม่ครบ
เทศบาลตำบลแม่ลาว	ไม่ครบ	ไม่ครบ	ประเมินไม่ได้	รายงานไม่ครบ	ไม่ครบ	ไม่ครบ	ประเมินไม่ได้	รายงานไม่ครบ
เทศบาลตำบลแม่สรวย	428,964.63	23,568.71	94.51 %	ผ่าน	6,946.80	7,833.50	-12.76 %	ไม่ผ่าน
เทศบาลตำบลแม่สา	ไม่ครบ	50,662.56	ประเมินไม่ได้	รายงานไม่ครบ	ไม่ครบ	5,620.32	ประเมินไม่ได้	รายงานไม่ครบ
เทศบาลตำบลแม่สายมิตรภาพ	130,774.75	ไม่ครบ	ประเมินไม่ได้	รายงานไม่ครบ	10,038.84	ไม่ครบ	ประเมินไม่ได้	รายงานไม่ครบ
เทศบาลตำบลแม่เฒ่า	ไม่ครบ	ไม่ครบ	ประเมินไม่ได้	รายงานไม่ครบ	ไม่ครบ	ไม่ครบ	ประเมินไม่ได้	รายงานไม่ครบ
เทศบาลตำบลดอยฮาง	348,619.03	26,574.16	92.38 %	ผ่าน	11,422.44	4,673.12	59.09 %	ผ่าน
เทศบาลตำบลดอยฮาง	ไม่ครบ	ไม่ครบ	ประเมินไม่ได้	รายงานไม่ครบ	ไม่ครบ	ไม่ครบ	ประเมินไม่ได้	รายงานไม่ครบ
เทศบาลตำบลดอยฮาง	18,118.82	5,964.00	67.08 %	ผ่าน	6,753.09	1,656.86	75.47 %	ผ่าน
เทศบาลตำบลดอยฮาง	176,544.80	26,168.00	85.18 %	ผ่าน	14,608.20	5,685.51	61.08 %	ผ่าน
เทศบาลตำบลดอยฮาง (เชิงของ)	57,162.92	45,733.03	20.00 %	ไม่ผ่าน	8,189.28	9,437.71	-15.24 %	ไม่ผ่าน
เทศบาลตำบลดอยฮาง	ไม่ครบ	ไม่ครบ	ประเมินไม่ได้	รายงานไม่ครบ	ไม่ครบ	ไม่ครบ	ประเมินไม่ได้	รายงานไม่ครบ
เทศบาลตำบลดอยฮาง	ไม่ครบ	ไม่ครบ	ประเมินไม่ได้	รายงานไม่ครบ	ไม่ครบ	ไม่ครบ	ประเมินไม่ได้	รายงานไม่ครบ
เทศบาลตำบลดอยฮาง	24,078.61	19,611.00	18.55 %	ไม่ผ่าน	11,109.54	3,504.15	68.46 %	ผ่าน
เทศบาลตำบลดอยฮาง	ไม่ครบ	ไม่ครบ	ประเมินไม่ได้	รายงานไม่ครบ	ไม่ครบ	11,117.00	ประเมินไม่ได้	รายงานไม่ครบ
เทศบาลตำบลดอยฮาง	ไม่ครบ	ไม่ครบ	ประเมินไม่ได้	รายงานไม่ครบ	ไม่ครบ	ไม่ครบ	ประเมินไม่ได้	รายงานไม่ครบ
เทศบาลตำบลดอยฮาง	ไม่ครบ	ไม่ครบ	ประเมินไม่ได้	รายงานไม่ครบ	ไม่ครบ	ไม่ครบ	ประเมินไม่ได้	รายงานไม่ครบ
เทศบาลตำบลดอยฮาง	ไม่ครบ	ไม่ครบ	ประเมินไม่ได้	รายงานไม่ครบ	ไม่ครบ	ไม่ครบ	ประเมินไม่ได้	รายงานไม่ครบ
เทศบาลตำบลดอยฮาง	ไม่ครบ	ไม่ครบ	ประเมินไม่ได้	รายงานไม่ครบ	ไม่ครบ	ไม่ครบ	ประเมินไม่ได้	รายงานไม่ครบ
เทศบาลตำบลดอยฮาง	ไม่ครบ	ไม่ครบ	ประเมินไม่ได้	รายงานไม่ครบ	ไม่ครบ	ไม่ครบ	ประเมินไม่ได้	รายงานไม่ครบ
เทศบาลตำบลดอยฮาง	ไม่ครบ	ไม่ครบ	ประเมินไม่ได้	รายงานไม่ครบ	ไม่ครบ	ไม่ครบ	ประเมินไม่ได้	รายงานไม่ครบ

เทศบาลตำบลสินทราย	50,214.87	18,987.81	62.19 %	ผ่าน	4,150.55	2,773.85	33.17 %	ผ่าน
เทศบาลตำบลสินทราย (อำเภอเมืองเชียงราย)	314,981.50	41,742.99	86.75 %	ผ่าน	6,417.90	2,772.85	56.80 %	ผ่าน
เทศบาลตำบลสินทรายงาม	18,704.59	2,530.35	86.47 %	ผ่าน	7,760.65	1,002.36	87.08 %	ผ่าน
เทศบาลตำบลสินทราย	ไม่ครบ	ไม่ครบ	ประเมินไม่ได้	รายงานไม่ครบ	ไม่ครบ	ไม่ครบ	ประเมินไม่ได้	รายงานไม่ครบ
เทศบาลตำบลสินทราย	55,539.27	31,212.29	43.80 %	ผ่าน	8,506.87	5,488.87	35.48 %	ผ่าน
เทศบาลตำบลสายน้ำคำ	ไม่ครบ	ไม่ครบ	ประเมินไม่ได้	รายงานไม่ครบ	ไม่ครบ	ไม่ครบ	ประเมินไม่ได้	รายงานไม่ครบ
เทศบาลตำบลสิริเวียงชัย	1,837,766.30	29,603.99	98.39 %	ผ่าน	5,602.56	44,528.76	-694.79 %	ไม่ผ่าน
เทศบาลตำบลห้วย	ไม่ครบ	ไม่ครบ	ประเมินไม่ได้	รายงานไม่ครบ	ไม่ครบ	ไม่ครบ	ประเมินไม่ได้	รายงานไม่ครบ
เทศบาลตำบลห้วยวาง	88,293.75	ไม่ครบ	ประเมินไม่ได้	รายงานไม่ครบ	11,868.30	ไม่ครบ	ประเมินไม่ได้	รายงานไม่ครบ
เทศบาลตำบลห้วยไร่	ไม่ครบ	ไม่ครบ	ประเมินไม่ได้	รายงานไม่ครบ	ไม่ครบ	ไม่ครบ	ประเมินไม่ได้	รายงานไม่ครบ
เทศบาลตำบลห้วยซ้อ	3,415,409.80	31,843.90	99.07 %	ผ่าน	17,016.32	5,228.97	69.27 %	ผ่าน
เทศบาลตำบลห้วยสัก	592,944.31	ไม่ครบ	ประเมินไม่ได้	รายงานไม่ครบ	16,107.06	ไม่ครบ	ประเมินไม่ได้	รายงานไม่ครบ
เทศบาลนครเชียงราย	238,444.58	175,699.44	26.31 %	ผ่าน	187,267.73	130,746.10	30.18 %	ผ่าน
องค์การบริหารส่วนจังหวัดเชียงราย	ไม่ครบ	ไม่ครบ	ประเมินไม่ได้	รายงานไม่ครบ	ไม่ครบ	ไม่ครบ	ประเมินไม่ได้	รายงานไม่ครบ
องค์การบริหารส่วนตำบลคำ	44,323.50	19,019.00	57.09 %	ผ่าน	7,850.13	1,579.31	79.88 %	ผ่าน
องค์การบริหารส่วนตำบลทรายขาว	ไม่ครบ	ไม่ครบ	ประเมินไม่ได้	รายงานไม่ครบ	ไม่ครบ	5,537.56	ประเมินไม่ได้	รายงานไม่ครบ
องค์การบริหารส่วนตำบลทุ่งกอก	ไม่ครบ	ไม่ครบ	ประเมินไม่ได้	รายงานไม่ครบ	ไม่ครบ	ไม่ครบ	ประเมินไม่ได้	รายงานไม่ครบ
องค์การบริหารส่วนตำบลปลอ	56,356.13	22,637.57	59.83 %	ผ่าน	15,623.84	8,384.03	46.34 %	ผ่าน
องค์การบริหารส่วนตำบลป่าฝาง	142,575.00	41,532.17	70.87 %	ผ่าน	15,197.97	5,929.93	60.98 %	ผ่าน
องค์การบริหารส่วนตำบลโป่งงาม	ไม่ครบ	13,098.00	ประเมินไม่ได้	รายงานไม่ครบ	ไม่ครบ	ไม่ครบ	ประเมินไม่ได้	รายงานไม่ครบ
องค์การบริหารส่วนตำบลโป่งแพร่	210,056.23	11,166.00	94.68 %	ผ่าน	4,996.38	1,226.54	75.45 %	ผ่าน
องค์การบริหารส่วนตำบลแมกกระพอง	ไม่ครบ	23,194.50	ประเมินไม่ได้	รายงานไม่ครบ	ไม่ครบ	4,411.20	ประเมินไม่ได้	รายงานไม่ครบ
องค์การบริหารส่วนตำบลแม่เจดีย์	39,162.11	7,973.00	79.64 %	ผ่าน	11,135.94	2,308.86	79.27 %	ผ่าน
องค์การบริหารส่วนตำบลแม่ใจ	146,334.63	17,729.64	87.88 %	ผ่าน	12,085.38	4,466.05	63.05 %	ผ่าน
องค์การบริหารส่วนตำบลแม่สรวย	358,329.56	13,438.60	96.25 %	ผ่าน	9,317.41	6,024.41	35.34 %	ผ่าน
อบต. เกาะช้าง	ไม่ครบ	15,810.84	ประเมินไม่ได้	รายงานไม่ครบ	ไม่ครบ	8,227.38	ประเมินไม่ได้	รายงานไม่ครบ
อบต. สวรรค์	42,370.17	7,670.83	81.90 %	ผ่าน	4,557.77	1,947.25	57.28 %	ผ่าน
อบต. หอมอกแก้ว	1,295,713.90	17,482.00	98.65 %	ผ่าน	4,784.28	1,788.47	62.62 %	ผ่าน
อบต. เจริญหลวง	ไม่ครบ	8,595.42	ประเมินไม่ได้	รายงานไม่ครบ	ไม่ครบ	ไม่ครบ	ประเมินไม่ได้	รายงานไม่ครบ
อบต. เจริญเมือง	ไม่ครบ	ไม่ครบ	ประเมินไม่ได้	รายงานไม่ครบ	ไม่ครบ	ไม่ครบ	ประเมินไม่ได้	รายงานไม่ครบ
อบต. ดอยงาม	294,638.88	3,789.59	98.71 %	ผ่าน	19,219.33	1,394.40	92.74 %	ผ่าน
อบต. ดับคำ	31,014.78	ไม่ครบ	ประเมินไม่ได้	รายงานไม่ครบ	12,668.28	ไม่ครบ	ประเมินไม่ได้	รายงานไม่ครบ
อบต. ตาดควีน	ไม่ครบ	18,136.93	ประเมินไม่ได้	รายงานไม่ครบ	ไม่ครบ	2,952.51	ประเมินไม่ได้	รายงานไม่ครบ
อบต. ท่าก้อ	315,333.84	30,914.16	90.20 %	ผ่าน	12,642.78	14,297.56	-13.09 %	ไม่ผ่าน
อบต. ทานตะวัน	ไม่ครบ	ไม่ครบ	ประเมินไม่ได้	รายงานไม่ครบ	ไม่ครบ	ไม่ครบ	ประเมินไม่ได้	รายงานไม่ครบ
อบต. เทอดไทย	ไม่ครบ	ไม่ครบ	ประเมินไม่ได้	รายงานไม่ครบ	ไม่ครบ	ไม่ครบ	ประเมินไม่ได้	รายงานไม่ครบ
อบต. ธารทอง	318,738.81	23,362.00	92.67 %	ผ่าน	7,792.68	3,383.22	56.58 %	ผ่าน
อบต. บัวดี	244,504.08	21,112.63	91.37 %	ผ่าน	4,492.80	2,119.51	52.82 %	ผ่าน
อบต. บ้านคำ	33,211.13	7,673.10	76.90 %	ผ่าน	6,355.44	4,432.70	30.25 %	ผ่าน
อบต. บ้านโป่ง	143,139.52	12,604.14	91.19 %	ผ่าน	10,865.80	1,977.22	81.80 %	ผ่าน
อบต. ปงน้อย	64,668.32	14,834.61	77.06 %	ผ่าน	7,614.03	1,994.00	73.81 %	ผ่าน
อบต. ปล้อง	ไม่ครบ	ไม่ครบ	ประเมินไม่ได้	รายงานไม่ครบ	ไม่ครบ	ไม่ครบ	ประเมินไม่ได้	รายงานไม่ครบ
อบต. ป่าก่อคำ	222,494.05	17,252.28	92.25 %	ผ่าน	9,972.05	155.50	98.44 %	ผ่าน
อบต. ป่าสัก	ไม่ครบ	ไม่ครบ	ประเมินไม่ได้	รายงานไม่ครบ	ไม่ครบ	ไม่ครบ	ประเมินไม่ได้	รายงานไม่ครบ
อบต. ป่าหุง	289,277.34	17,026.13	94.11 %	ผ่าน	10,907.64	15,979.60	-46.50 %	ไม่ผ่าน
อบต. ผางาม	ไม่ครบ	ไม่ครบ	ประเมินไม่ได้	รายงานไม่ครบ	ไม่ครบ	2,191.00	ประเมินไม่ได้	รายงานไม่ครบ
อบต. ม่วงคำ	39,019.30	21,581.00	44.69 %	ผ่าน	7,610.79	2,066.54	72.85 %	ผ่าน
อบต. เมืองพาน	ไม่ครบ	ไม่ครบ	ประเมินไม่ได้	รายงานไม่ครบ	ไม่ครบ	ไม่ครบ	ประเมินไม่ได้	รายงานไม่ครบ
อบต. แม่ข้าวต้ม	558,606.19	45,553.95	91.85 %	ผ่าน	10,061.68	5,382.70	46.50 %	ผ่าน
อบต. แม่จัน	ไม่ครบ	ไม่ครบ	ประเมินไม่ได้	รายงานไม่ครบ	ไม่ครบ	ไม่ครบ	ประเมินไม่ได้	รายงานไม่ครบ
อบต. แม่เจดีย์ใหม่	91,435.35	7,477.07	91.82 %	ผ่าน	11,115.54	1,876.65	83.12 %	ผ่าน
อบต. แม่คำ	133,903.09	9,494.87	92.9 %	ผ่าน	25,828.74	ไม่ครบ	ประเมินไม่ได้	รายงานไม่ครบ
อบต. แม่เป่า	ไม่ครบ	ไม่ครบ	ประเมินไม่ได้	รายงานไม่ครบ	ไม่ครบ	ไม่ครบ	ประเมินไม่ได้	รายงานไม่ครบ
อบต. แม่พริก	46,045.94	ไม่ครบ	ประเมินไม่ได้	รายงานไม่ครบ	8,837.76	ไม่ครบ	ประเมินไม่ได้	รายงานไม่ครบ
อบต. แม่ฟ้าหลวง	ไม่ครบ	ไม่ครบ	ประเมินไม่ได้	รายงานไม่ครบ	ไม่ครบ	ไม่ครบ	ประเมินไม่ได้	รายงานไม่ครบ
อบต. แม่เย็น	278,501.69	ไม่ครบ	ประเมินไม่ได้	รายงานไม่ครบ	5,686.87	2,916.60	48.7 %	ผ่าน
อบต. แม่ลอย	ไม่ครบ	15,244.00	ประเมินไม่ได้	รายงานไม่ครบ	ไม่ครบ	4,011.50	ประเมินไม่ได้	รายงานไม่ครบ
อบต. แม่สลองนอก	52,505.73	14,589.00	72.21 %	ผ่าน	9,967.80	6,417.34	35.62 %	ผ่าน
อบต. แม่สลองใน	ไม่ครบ	ไม่ครบ	ประเมินไม่ได้	รายงานไม่ครบ	ไม่ครบ	ไม่ครบ	ประเมินไม่ได้	รายงานไม่ครบ
อบต. แม่ฮ้าง	269,100.06	19,271.00	92.84 %	ผ่าน	44,660.04	8,142.43	81.77 %	ผ่าน
อบต. แม่ฮ้าง	382,460.44	17,965.00	95.30 %	ผ่าน	3,500.08	1,685.25	51.85 %	ผ่าน
อบต. รามเวียง	ไม่ครบ	ไม่ครบ	ประเมินไม่ได้	รายงานไม่ครบ	ไม่ครบ	ไม่ครบ	ประเมินไม่ได้	รายงานไม่ครบ
อบต. รามกก	ไม่ครบ	14,740.00	ประเมินไม่ได้	รายงานไม่ครบ	ไม่ครบ	2,695.68	ประเมินไม่ได้	รายงานไม่ครบ
อบต. รามโขง	ไม่ครบ	ไม่ครบ	ประเมินไม่ได้	รายงานไม่ครบ	ไม่ครบ	ไม่ครบ	ประเมินไม่ได้	รายงานไม่ครบ
อบต. วาวี	794,560.13	26,293.24	96.69 %	ผ่าน	239,317.94	6,473.65	97.29 %	ผ่าน
อบต. เวียง	ไม่ครบ	21,388.45	ประเมินไม่ได้	รายงานไม่ครบ	ไม่ครบ	2,989.99	ประเมินไม่ได้	รายงานไม่ครบ
อบต. เวียงหัว	ไม่ครบ	12,889.00	ประเมินไม่ได้	รายงานไม่ครบ	ไม่ครบ	2,642.67	ประเมินไม่ได้	รายงานไม่ครบ
อบต. ศรีคำ	ไม่ครบ	8,063.00	ประเมินไม่ได้	รายงานไม่ครบ	ไม่ครบ	ไม่ครบ	ประเมินไม่ได้	รายงานไม่ครบ
อบต. ศรีดอนไชย	ไม่ครบ	ไม่ครบ	ประเมินไม่ได้	รายงานไม่ครบ	ไม่ครบ	ไม่ครบ	ประเมินไม่ได้	รายงานไม่ครบ
อบต. ศรีดอนมูล	ไม่ครบ	ไม่ครบ	ประเมินไม่ได้	รายงานไม่ครบ	ไม่ครบ	ไม่ครบ	ประเมินไม่ได้	รายงานไม่ครบ
อบต. ศรีดอย	119,828.58	15,357.00	87.18 %	ผ่าน	9,453.20	10,010.23	-5.89 %	ไม่ผ่าน
อบต. ศรีเมืองชุม	124,058.40	ไม่ครบ	ประเมินไม่ได้	รายงานไม่ครบ	9,156.72	ไม่ครบ	ประเมินไม่ได้	รายงานไม่ครบ
อบต. สันติสุข	105,971.60	14,039.41	86.75 %	ผ่าน	8,234.52	1,491.25	81.89 %	ผ่าน
อบต. สันทราย	ไม่ครบ	12,602.21	ประเมินไม่ได้	รายงานไม่ครบ	ไม่ครบ	1,299.44	ประเมินไม่ได้	รายงานไม่ครบ
อบต. สันติ	ไม่ครบ	ไม่ครบ	ประเมินไม่ได้	รายงานไม่ครบ	ไม่ครบ	ไม่ครบ	ประเมินไม่ได้	รายงานไม่ครบ
อบต. นหนองแรด	37,260.86	ไม่ครบ	ประเมินไม่ได้	รายงานไม่ครบ	11,424.54	ไม่ครบ	ประเมินไม่ได้	รายงานไม่ครบ
อบต. หัวไร่	16,645.84	13,845.49	16.82 %	ไม่ผ่าน	8,850.85	3,313.29	62.57 %	ผ่าน
อบต. หัวงิ้ว	154,134.06	16,152.00	89.52 %	ผ่าน	7,209.42	2,048.45	71.59 %	ผ่าน
อบต. โชคชัย	29,709.62	13,567.24	54.33 %	ผ่าน	7,736.70	2,109.38	72.74 %	ผ่าน



โครงการลดการใช้พลังงานในภาคราชการ

e-report.energy.go.th

กระทรวงพลังงาน Ministry of Energy

รหัสสาขา : Chiangrai-slo-38

หน่วยงาน :

ข้อมูลหน่วยงาน | คณะทำงาน | การเฝ้าพลังงาน | รูปแบบการใช้พลังงาน | หน่วยงานภายใต้การบริการ | ส่งข้อมูลสมบูรณ์ | คิดต่อเจ้าหน้าที่ | ดัชนีการใช้พลังงาน

ข้อมูลสำหรับการจัดทำคำดัชนีการใช้พลังงาน ปีงบประมาณ 2566

ชื่อหน่วยงาน อบต. แม่ฮ้อ
 สังกัดกรม หน่วยงานท้องถิ่น กระทรวง ส่วนราชการในสังกัดสำนักนายกรัฐมนตรี
 หน่วยงานของท่านถูกจัดอยู่ในกลุ่ม 1. กลุ่มทั่วไป กลุ่มย่อย 7. หน่วยงานปกครองส่วนท้องถิ่น (อบจ. อบต. เทศบาล) **เปลี่ยนกลุ่ม**

1. งบประมาณแผ่นดินทั้งหมดของหน่วยงาน ปีพ.ศ. 2566 (บาท/ปี)
 1.1 งบประมาณค่าไฟฟ้า (บาท/ปี) 1.2 งบประมาณค่าน้ำมัน (บาท/ปี)

ข้อมูล	ปีงบประมาณ													
	2565		2566											
	ก.ย. 65	ต.ค. 65	พ.ย. 65	ธ.ค. 65	ม.ค. 66	ก.พ. 66	มี.ค. 66	เม.ย. 66	พ.ค. 66	มิ.ย. 66	ก.ค. 66	ส.ค. 66	ก.ย. 66	
2. บุคลากรทำงานเต็มเวลา (คน)	73.00	73.00	73.00	73.00	73.00	73.00	73.00	73.00	73.00					
3. พื้นที่ใช้สอยภายในอาคาร (ตารางเมตร)	15980.00	15980.00	15980.00	15980.00	15980.00	15980.00	1980.00	1980.00						
4. เวลาทำการ (ชั่วโมง)	10.00	10.00	10.00	10.00	10.00	10.00	10.00	10.00						
5. ผู้ที่เข้ามาใช้บริการ (คน)	1000.00	2500.00	1500.00	3000.00	3500.00	4500.00	5000.00	8000.00						
6. พื้นที่การให้บริการ (ตารางกิโลเมตร)	19899.00	19899.00	19899.00	19899.00	19899.00	19899.00	19899.00	19899.00						

*หมายเหตุ:กรณีหน่วยงานของท่านไม่มีข้อมูลของปีจจ่ายใด กรุณากรอก 0 **ดูข้อมูลปี 2565**



ไฟฟ้า (หน่วย)	ปีงบประมาณ												
	2565		2566										
	ก.ย. 65	ต.ค. 65	พ.ย. 65	ธ.ค. 65	ม.ค. 66	ก.พ. 66	มี.ค. 66	เม.ย. 66	พ.ค. 66	มิ.ย. 66	ก.ค. 66	ส.ค. 66	ก.ย. 66
ไฟฟ้ามาตรฐาน	56,217.21	56,560.04	52,265.39	45,018.79	47,733.14	51,025.50	16,497.21	21,987.21	0.00	0.00	0.00	0.00	0.00
ไฟฟ้าที่ใช้จริง	5,120.00	4,277.00	4,126.00	3,209.00	2,387.00	1,942.00	3,330.00	5,272.00	0.00	0.00	0.00	0.00	0.00

น้ำมัน (ลิตร)	ปีงบประมาณ												
	2565		2566										
	ก.ย. 65	ต.ค. 65	พ.ย. 65	ธ.ค. 65	ม.ค. 66	ก.พ. 66	มี.ค. 66	เม.ย. 66	พ.ค. 66	มิ.ย. 66	ก.ค. 66	ส.ค. 66	ก.ย. 66
น้ำมันมาตรฐาน	7,443.34	7,443.34	7,443.34	7,443.34	7,443.34	7,443.34	7,443.34	7,443.34	399.94	399.94	399.94	399.94	399.94
น้ำมันที่ใช้จริง	971.62	1,026.24	1,157.80	1,003.39	1,593.55	912.08	2,449.37	0.00	0.00	0.00	0.00	0.00	0.00